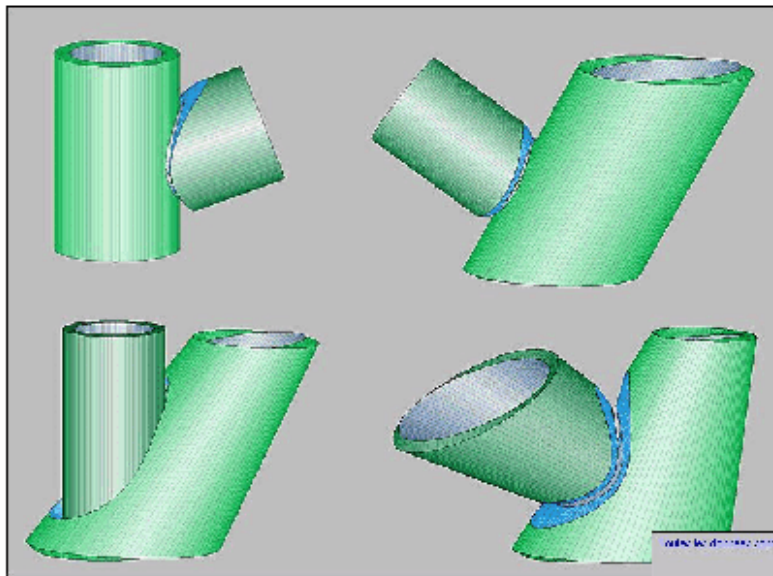


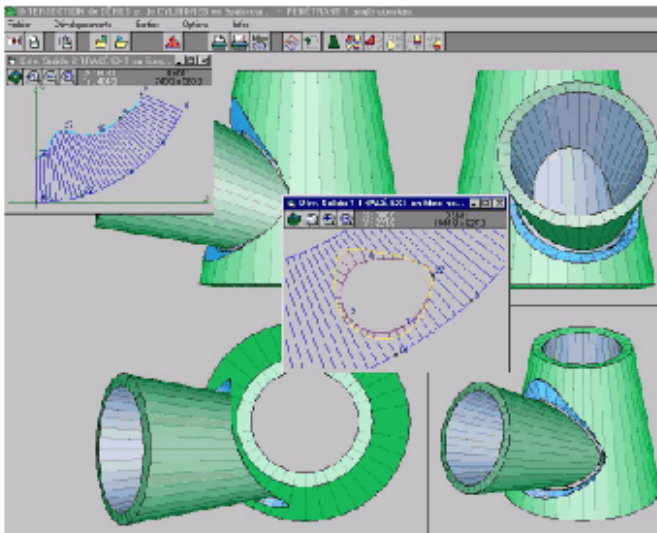
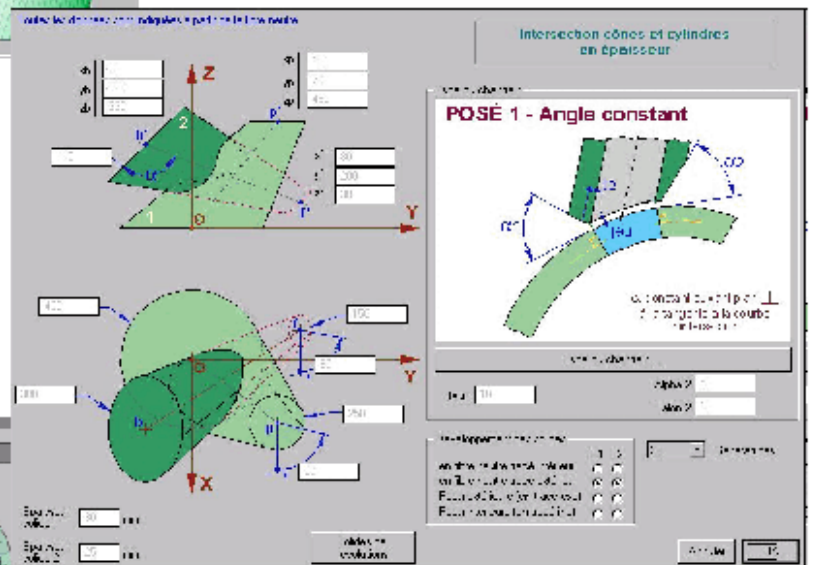
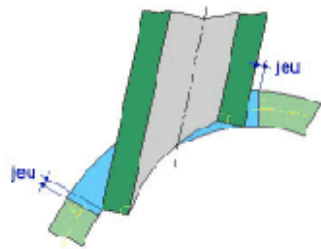


CHANFREIN



TRACAGE
EN
EPAISSEUR

PÉNÉTRANT 1 - Chanfreins naturels



☎ 03.28.65.86.25

INFOPLAN
Centre Colbert
1, rue Lavoisier - BP 1039
59375 DUNKERQUE cedex 1
TEL: 03.28.65.86.20 FAX: 03.28.65.86.21
ORGANISME DE FORMATION





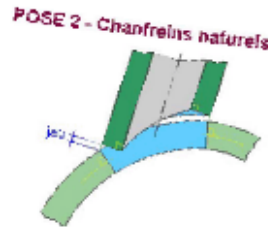
CHANFREIN

Intersections cônes et cylindres en épaisseur

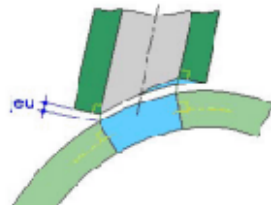
- Cylindre / Cylindre
- Cylindre / Cône
- Cône / Cylindre
- Cône / Cône

Choix du type de chanfrein

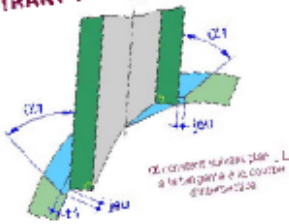
- Posé ou pénétrant
- Chanfrein naturel
- Angle constant
- Talon, jeu ...



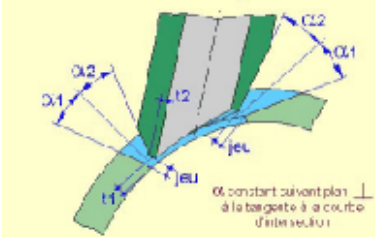
POSÉ 1 - Chanfreins naturels



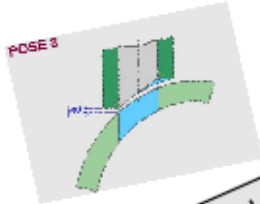
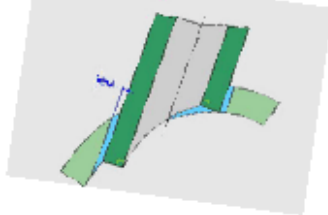
PÉNÉTRANT 1 - Angle constant



RACCORDEMENT - Angles constants



PÉNÉTRANT 3



AVEC L'OUTIL D.A.O. (.DXF)

- Récupération et dessin de la mise à plat des vues et de la découpe.
- Mise en place sur tôle, optimisation de plusieurs découpes et rationalisation des chutes.
- Exploitation des graphiques récupérés dans AutoCAD et tous logiciels avec DXF.

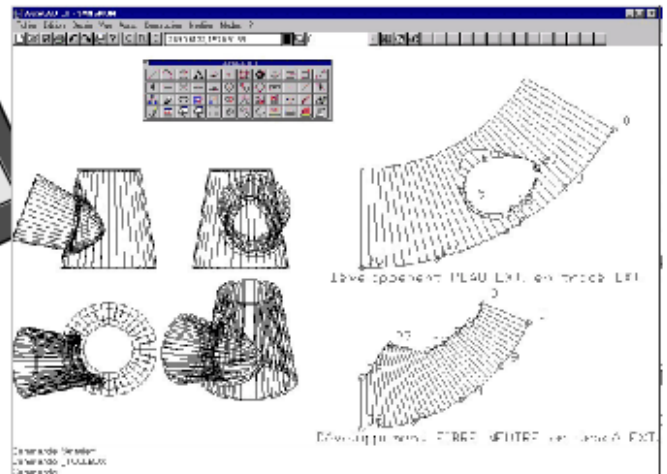
Outil idéal pour les tuyauteurs

CONVIVALITES

- UTILISATION DE LA SOURIS
- ADAPTATION A LA RESOLUTION VIDEO
- UTILISATION DU MULTI-FENETRAGE
- GESTION DES PERIPHERIQUES Windows

DES COMMANDES SIMILAIRES POUR CHAQUE CAS

- ENTREE DES DONNEES.
- TRAITEMENT DES DONNEES.
- GESTION DES FICHIERS ET DES ENREGISTREMENTS D'ETUDES.
- IMPRESSION DU DOSSIER DE FABRICATION.
- SORTIE A L'ECHELLE 1 PAR PARTIE
- DES DEVELOPPEMENTS



INSTALLATION AUTOMATIQUE SOUS WINDOWS à partir d'un CD Rom
DOCUMENTATION ET DOSSIER PEDAGOGIQUE

RECOMMANDATIONS :

- Windows 98 ou +
- Ordinateur Pentium Minimum avec 32 Mo de RAM
- espace libre sur le disque de 10 Mo.